



ISTITUTO COMPRENSIVO SANTA CROCE SAPRI-TORRACA

Report Invalsi 2022

RESTITUZIONE DATI INVALSI 2022 classi seconde primaria-ITALIANO-

CLASSi	Media del punteggio (al netto del cheating))	Punteggio Campania (62,3)	Punteggio Sud (63,3)	Punteggio Italia (63,0)	Cheating In percentuale
415051780201	67,9	↑	↑	↑	21,1
415051780202	77,1	↑	↑	↑	2,8
415051780203	1,9	↓	↓	↓	97,7
SAIC878008	65,9	↑	↑	↑	20,2

Tabella delle categorie di punteggio secondo i dati Invalsi 2022 :

- CLASSI SECONDE PRIMARIA - ITALIANO

Classi	Num.Studenti Livello 1 (Con risultati inferiori al 75 % della media nazionale)	Livello 2 (Studenti con risultati tra il 75% e il 95% della media nazionale)	Livello 3 (Studenti con risultati tra il 95% e il 110% della media nazionale)	Livello 4 (Studenti con risultati tra il 110% e il 125% della media nazionale)	Livello 5 (Studenti con risultati oltre il 125% della media nazionale)
415051780201	0	3	10	7	2
4150517801202	0	1	5	7	6
415051780203	4	0	0	0	0
SAIC878008	8,9 %	8,9%	33,3 %	31,1 %	17,8 %
Campania	29,4%	6,3%	20.8 %	12,2%	31,3 %
Sud	27,4%	6,9%	20,7%	12,2%	32,9%
Italia	27,8 %	7,2%	19,1%	11,9%	34,1%

Andamento negli ultimi anni scolastici-classi seconde primaria -italiano

Anni scolastici	Istituto	Media punteggio	Esiti nella stessa scala del rapporto nazionale	Campania	Sud	Italia
2013-2014	SAIC87008	66.9	209,5	↑	↑	↑
2014-2015	SAIC87008	55,0	182,7	↔	↔	↓
2015-2016	SAIC87008	52.9	184,1	↑	↑	↑
2016-2017	SAIC87008	58,9	215,2	↑	↑	↑
2017-2018	SAIC87008	66.9	223,5	↑	↑	↑
2018-2019	SAIC87008	55,3	203,0	↑	↑	↑
2019-2020	Non svolta					
2020-2021	SAIC 87008	71,3	239,4	↑	↑	↑
2021-2022	SAIC87008	65,9	208,6	↑	↑	↑

CLASSI SECONDE PRIMARIA - MATEMATICA-

CLASSI/ISTITUTO	Media del punteggio al netto del cheating	Punteggio Campania 51,1	Punteggio Sud 50,9	Punteggio Italia 49,8	Cheating In percentuale
415051780201	68,7	↑	↑	↑	0.0
415051780202	70,5	↑	↑	↑	0.0
415051780203	50,5	←	←	←	0.9
SAIC878008	67,8	↑	↑	↑	0,1

- CLASSI SECONDE PRIMARIA- livelli MATEMATICA

Classi	Num.Studenti Livello 1	Livello 2	Livello 3	Livello 4	Livello 5
415051780201	1	1	4	3	13
415051780202	1	1	3	2	12
415051780203	1	0	2	1	0
SAIC878008	6,7 %	4,4%	20,0%	13,3%	55,6%
Campania	30,9%	18,7%	10,7%	10,1%	29,7%
Sud	29,7%	19,3%	11,3%	11,2%	28,6%
Italia	29,2%	20,7%	12,3%	11,4%	26,4%

Andamento negli ultimi anni scolastici -classi seconde -primaria -matematica

Anni scolastici	Istituto	Media punteggio	Esiti nella stessa scala del rapporto nazionale	Campania	Sud	Italia
2013-2014	SAIC87008	51,8	186,7	↔	↓	↓
2014-2015	SAIC87008	55,2	189.9	↑	↑	↑
2015-2016	SAIC87008	54,3	190.9	↔	↑	↑
2016-2017	SAIC87008	56.4	201.9	↑	↑	↑
2017-2018	SAIC87008	47.6	199,1	↔	↔	↑
2018-2019	SAIC87008	65,8	218,7	↑	↑	↑
2019-2020	Non svolta					
2020-2021	SAIC87008	73.9	255,8	↑	↑	↑
2021-2022	SAIC87008	64,3	218,0	↑	↑	↑

CLASSI QUINTE -ITALIANO-PRIMARIA

CLASSI\	Media del punteggio (al netto del cheating)	Punteggio Campania 53,6	Punteggio Sud 54,0	Punteggio Italia 55,1	Cheating In percentuale
415051780501	62,8	↑	↑	↑	0,1
415051780502	64,8	↑	↑	↑	15,7
415051780503	59,8	↑	↑	↑	1,3
SAIC878008	63,4	↑	↑	↑	7,0

- CLASSI QUINTE- PRIMARIA- ITALIANO

Classi	Num.Studenti Livello 1	Livello 2	Livello 3	Livello 4	Livello 5
415051780501	3	2	6	5	9
415051780502	0	3	5	6	8
4150517503	0	1	1	0	2
SAIC878008	5,9%	11,8%	23,5%	21,6%	37,3%
Campania	27,3%	20,6%	11,8%	16,3%	25,1%
Sud	26,5%	21,1%	11,7%	17,3%	24,4%
Italia	23,4%	19,9%	16,1%	19,1%	25,5%

Andamento negli ultimi anni scolastici –classi quinte-PRIMARIA-ITALIANO

Anni scolastici	Istituto	Media del Punteggio	Esiti nella stessa scala del rapporto nazionale	Differenz a Nei risultati	Campania	Sud	Italia
2013-2014	SAIC87008	67.8	213,8	+5,9	↑	↑	↑
2014-2015	SAIC87008	57.4	192,6	-1,2	↑	↑	↑
2015-2016	SAIC87008	60.5	183.2	-4,7	↔	↓	↓
2016-2017	SAIC87008	65.2	211,2	+9.3	↑	↑	↑
2017-2018	SAIC87008	56.4	212,7	-6,2	↔	↓	↓
2018-2019	SAIC87008	70,6	220,1	+6.0	↑	↑	↑
2019-2020	Non svolta						
2020-2021	SAIC87008	61,1	219,2	+5,3	↑	↑	↑
2021-2022	SAIC87008	63,4	215,7	+8,2	↑	↑	↑

CLASSI QUINTE-MATEMATICA PRIMARIA

CLASSI	Media del punteggio (al netto del cheating)	Punteggio Campania 45,7	Punteggio Sud 46,2	Punteggio ITALIA 47,2	Cheating In percentuale
415051780501	58,4	↑	↑	↑	0,1
415051780502	67,3	↓ ↑	↑	↑	13,3
415051780503	38,6	↓	↓	↓	6,3
SAIC87008	61,2	↑	↑	↑	7,1

CLASSI QUINTE PRIMARIA- - MATEMATICA

Classi	Num.Studenti Livello 1	Livello 2	Livello 3	Livello 4	Livello 5
415051780501	2	1	2	3	14
415051780502	0	0	1	4	20
415051780503	2	0	2	0	0
SAIC878008	7,8%	2,0%	9,8%	13,7%	66.,7%
Campania	41,3%	10,2%	11,4%	5,1%	32,0%
Sud	36,6%	11,1 %	10,5%	5,8%	33,1 %
Italia	37,3 %	11,2 %	10,3%	6,4%	34,8%

Andamento negli ultimi anni scolastici -classi quinte-matematica

Anni scolastici	Istituto	Media del punteggio0	Esiti nella stessa scala del rapporto nazionale	Differenza nei risultati	Campania	Sud	Italia
2013-14	SAIC87008	64.4	203.3	+0,9	↑	↑	↑
2014-15	SAIC87008	57.2	193,3	+0,8	↑	↑	↑
2015-16	SAIC87008	61.1	206.2	+5.4	↑	↑	↑
2016-17	SAIC87008	62.5	207,7	+6.8	↑	↑	↑
2017-18	SAIC87008	54.0	222,2	+0.7	↑	↑	↑
2018-19	SAIC87008	62,9	209,3	+0,7	↑	↑	↑
2019-20	Non svolta						
2020-2021	SAIC87008	12,0	104,6	-44,3	↓	↓	↓
2021-2022	SAIC87008	61,2	216,5	+11,3	↑	↑	↑

INGLESE- READING CLASSI QUINTE-PRIMARIA













CLASSI	MEDIA PUNTEGGIO	PUNTEGGIO CAMPANIA 75,1	PUNTEGGIO SUD 75,8	PUNTEGGIO ITALIA 76,7	CHEATING	LIVELLO PRE A 1 (italia) %	LIVELLO A 1 Italia%
415051780501	75,1	←	←	↓	0,0	8.0%	92.0%
415051780502	82,3	↑	↑	↑	0.0	0,0%	100%
415051780503	74,8	←	←	↓	13,6	0.0%	100 %
SAIC87008	78,5	↑	↑	↑	1,1	3,9%	96.1%

INGLESE- LISTENING CLASSI QUINTE- PRIMARIA













CLASSI	MEDIA PUNTEGGIO	PUNTEGGIO CAMPANIA 69,4	PUNTEGGIO SUD 69,1	PUNTEGGIO ITALIA 72,1	CHEATING	LIVELLO PRE A 1 (%) Italia	LIVELLO A 1 (%) Italia
415051780501	85,5	↑	↑	↑	2,7	0.0 %	100%
415051780502	82,5	↑	↑	↑	2,9	0.0%	100%
415051780503	1,8	↓	↓	↓	98.0	100%	0.0%
SAIC87008	77,6	↑	↑	↑	10,3	7,8%	92,2%

Andamento negli ultimi anni scolastici –classi quinte-PRIMARIA

READING

Anni scolastici	Istituto	Media del Punteggio	Esiti nella stessa scala del rapporto nazionale	Differenza Nei risultati	Campania	Sud	Italia
2017-2018	SAIC87008	68,3	181,8	-8,5			
2018-2019 2019-2020	SAIC87008 Non svolta	79,5	206,5	+0,2			
2020-2021	SAIC87008	46,1	140,2	-26,3			
2021-2022	SAIC87008	78,5	207,6	+5,0			

Andamento negli ultimi anni scolastici –classi quinte-PRIMARIA LISTENING

Anni scolastici	Istituto	Media del Punteggio	Esiti nella stessa scala del rapporto nazionale	Differenza Nei risultati	Campania	Sud	Italia
2017-2018	SAIC87008	58,6	182,3	-9.5			
2018-2019 2019-2020	SAIC87008 Non svolta	81,9	237,6	+11.9			
2020-2021	SAIC87008	29,3	121,5	-36.3			
2021-2022	SAIC87008	77,6	222,3	+9,0			

RESTITUZIONE DATI INVALSI 2022

CLASSI TERZE -ITALIANO scuola secondaria

CLASSI	Media del punteggio	Punteggio Campania 182,9	Punteggio Sud 190,9	Punteggio Italia 196.6
415051780801	189,6	↑	↓	↓
415051780802	189,2	↑	↓	↓
SAIC878008	189,4	↑	↓	↓

Tabella dei livelli di apprendimento secondo i dati Invalsi 2022 :

- CLASSI TERZE - ITALIANO

Classi	Num.Studenti Livello 1 (Con risultati inferiori al 75 % della media nazionale)	Livello 2 (Studenti con risultati tra il 75% e il 95% della media nazionale)	Livello 3 (Studenti con risultati tra il 95% e il 110% della media nazionale)	Livello 4 (Studenti con risultati tra il 110% e il 125% della media nazionale)	Livello 5 (Studenti con risultati oltre il 125% della media nazionale)
415051780801	4 (16 %)	8 (32 %)	5(20%)	6(24,0 %)	2(8,0 %)
415051780802	2 (9,5 %)	8 (38,1 %)	3(28,6 %)	4 (19,1 %)	1 (4,8 %)
SAIC878008	6(13,0%)	16 (34,8 %)	11(23,9 %)	10(21,7%)	3 (6,5 %)
Campania	20,4%	27,6 %	28,2%	16,8%	6,9%
Sud	18,2%	26,5%	29,2%	18.1%	8.0%
Italia	14,6%	24,0%	29,8%	21.0%	10,7%

Andamento negli ultimi anni scolastici-classi terze Italiano

Anni scolastici	Istituto	Esiti nella stessa scala del rapporto nazionale	livello1	livello 2	Livello 3	livello4	Livello 5
2017-2018	SAIC87008	198,6	14,3%	31,0 %	19,1%	21,4%	14,3%
2018-2019 2019-2020	SAIC87008 Non svolta	195,4	28,6%	14,3%	17,1%	22,9%	17,1%
2020-2021	SAIC87008	201,6	8,2%	24,5%	34,7%	20,4%	12,2%
2021-2022	SAIC87008	189,4	13,0%	34,8%	23.9%	21,7%	6,5%

CLASSI TERZE secondaria- MATEMATICA-

CLASSI/ISTITUTO	Media del punteggio	Punteggio Campania 179.8	Punteggio Sud 184.3	Punteggio Italia 194.2
415051780801	195,7	↑	↑	↑
415051780802	186,1	↑	↑	↓
SAIC878008	191,4	↑	↑	↓

- CLASSI TERZE- livelli MATEMATICA

Classi	Num.Studenti Livello 1	Livello 2	Livello 3	Livello 4	Livello 5
415051780801	6(24,0 %)	5 (20,0 %)	7(28,0 %)	3(12,04%)	4(16 %)
415051780802	4 (19,1 %)	8 (38,1 %)	5 (23,8 %)	2 (9,5 %)	2(9,5 %)
SAIC878008	10(21,7 %)	13 (28,3 %)	12(26,1 %)	5(10,9 %)	6 (18,0 %)
Campania	33,2 %	25,0 %	22,2 %	12 %	7,5%
Sud	29,2 %	24,5 %	23,4 %	13,5%	6,3%
Italia	21,1 %	22,5 %	25,3 %	17,0%	14,1%

**Andamento negli ultimi anni scolastici -classi TERZE SECONDARIA
MATEMATICA**

Anni scolastici	Istituto	Esiti nella stessa scala del rapporto nazionale	Livello 1	Livello 2	Livello 3	Livello 4	Livello 5
2017-2018	SAIC87008	212,1	9,5%	26,2%	9,5%	23,8%	31,0 %
2018-2019 2019-2020	SAIC87008 non svolta	198,2	28,6 %	14,3%	25,7%	8,6 %	22,9%
2020-2021	SAIC87008	194,5	20,4%	21,5%	24,5%	20,4%	11,2%
2021-2022	SAIC87008	191,4	21,7%	28,3%	26.1%	10,9%	13,0%

INGLESE- READING CLASSI TERZE

CLASSI	MEDIA PUNTEGGIO	PUNTEGGIO CAMPANIA 194,8	PUNTEGGIO SUD 197,7	PUNTEGGIO ITALIA 206,7
415051780801	197,5	↑	←	↓
415051780802	201,0	↑	↑	↓
SAIC878008	199,1	↑	↑	↓

Distribuzione degli studenti nei livelli di apprendimento READING

classi	Studenti livello pre A1	Livello A1	Livello A2
415051780801	0(0 %)	8 (32 %)	17 (68,0 %)
415051780802	0 (0 %)	6 (28,6 %)	15 (71,4 %)
SAIC878008	0 (0 %)	14(30,4 %)	32 (67,6 %)
Campania	8,4 %	24,3 %	67,2 %
Sud	7.0%	23,0 %	70,1 %
Italia	4,4%	17,7 %	78,0 %

Andamento negli ultimi anni scolastici –classi TERZE READING

Anni scolastici	Istituto	Esiti nella stessa scala del rapporto nazionale	Percentuale studenti Livello pre A1	Percentuale studenti Livello A1	Percentuale studenti Livello A2
2017-2018	SAIC87008	192,2	14,3%	19,1%	66.7%
2018-2019 2019-2020	SAIC87008 Non svolta	198,0	14,3%	22,9%	62,9%
2020-2021	SAIC87008	194,4	8,2%	18,4%	73,5%
2021-2022	SAIC87008	199,1	0.0%	30,4%	69.6%

INGLESE- LISTENING classi terze

CLASSI	MEDIA PUNTEGGIO	PUNTEGGIO CAMPANIA	PUNTEGGIO SUD	PUNTEGGIO ITALIA
		189,5	193,1	205,9
415051780801	207,2	↑	↑	↑
415051780802	207,0	↑	↑	↑
SAIC87008	207,1	↑	↑	↑

Distribuzione degli studenti nei livelli di apprendimento _LISTENING

classi	Studenti livello pre A1	Livello A1	Livello A2
415051780801	0 (0 %)	7 (28,6 %)	18 (72,0 %)
415051780802	0 (0 %)	8 (38,1 %)	13 (61,9 %)
SAIC878008	0 (0 %)	15 (32,6 %)	31 (67,4 %)
Campania	7,8 %	47,5 %	44,7 %
Sud	6,3%	45,2%	48,6%
Italia	3,6%	34,1%	62,4%

Andamento negli ultimi anni scolastici –classi TERZE LISTENING

Anni scolastici	Istituto	Esiti nella stessa scala del rapporto nazionale	Percentuale studenti livelli pre A1	Percentuali studenti livelli A1	Percentuali studenti A2
2017-2018	SAIC87008	189,7	9,5%	47,6%	42,9%
2018-2019 2019-2020	SAIC87008 Non svolta	189,2	11,4%	40,0%	48,6%
2020-2021	SAIC87008	203,9	4,1 %	32,6 %	59,2 %
2021-2022	SAIC87008	207,1	0,0%	32,6 %	67,4%